


Vypracoval:	Zodpovědný projektant:	Hlavní inženýr projektu:	 PROJEKČNÍ A INŽENÝRSKÁ SPOLEČNOST	
ING. Antonín NÁDVORNÍK	ING. Jaroslav DVOŘÁK	ING. Jaroslav DVOŘÁK		
Místo stavby: Za Kopečkem 353, Žamberk 564 01			Sinc s.r.o. IČ: 288 14 878	
Investor: Pardubický kraj, Komenského náměstí 125, 532 11 Pardubice			+420 775 124 685 www.sinc.cz	
Akce: Albertinum, odborný léčebný ústav, Žamberk, rekonstrukce interiéru Albertovy vily			Formát:	Paré:
			Datum: 01/2024	
			Stupeň:	
			Zak. č.: 294 24	
Objekt:			Měřítko:	
Výkres:			Č.v.	
TECHNICKÁ SPECIFIKACE - 1.NP			A.1	

MÍSTNOST 1.01

1.1.1. BOTNÍK

POPIS:

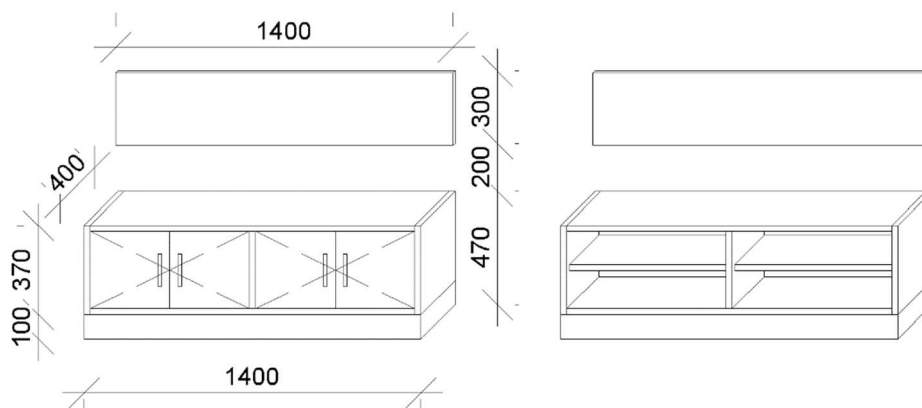
- nehořlavá deska vyrobená z expandovaného vermikulitu a anorganického pojiva s povrchovou úpravou HPL tl. 25 mm, reakce na oheň dle ČSN EN 13501-1: A1 (s odzkoušenou povrchovou úpravou A2 - s1, d0)
- hrany ABS tl. 2 mm
- 2x výškově nastavitelná police na kovových čepech
- nosnost police min. 30kg
- úchytky svislé, zapuštěné, matný hliník
- závěsy s integrovaným tlumením dorazu
- bez zámku
- součástí dodávky opěrná deska kotvená do zdi, dodávka včetně kotvení

ROZMĚRY: botník: 470 x 1400 x 400 (v x š x h)
deska: 1400 x 300 mm

BARVA: šedá/stříbrná

POČET: 1 ks

ILUSTRATIVNÍ FOTO:



1.1.2. LAVICE

POPIS:

- lavice 2-místná, v nehořlavém provedení
- čalouněná lavice s ocelovou nosnou konstrukcí
- materiál sedáku a opěrky, molitan potažený koženkou - s antimikrobiálními a antivirovými vlastnostmi podle normy EN ISO 18184, odolná vůči řasám, plísním a houbám, nehořlavá podle norem EN ISO 1021-1,2
- povrchová úprava kovových částí práškovým vypalovaným lakem

ROZMĚRY: šířka lavice 1200 mm, výška sedu 480 mm

BARVA: kovová část šedá/stříbrná, barva čalounění: nabídnout uživateli min. 3 vzorky k výběru

POČET: 2 ks

ILUSTRATIVNÍ FOTO:



1.1.3. KONFERENČNÍ STOLEK

ILUSTRATIVNÍ FOTO:

POPIS:

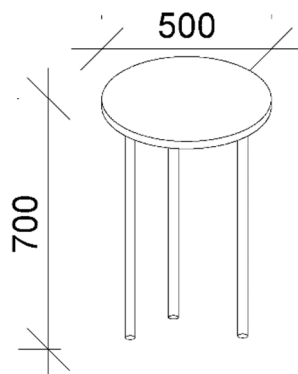
- nehořlavá deska vyrobená z expandovaného vermikulitu a anorganického pojiva s povrchovou úpravou HPL tl. 25 mm, reakce na oheň dle ČSN EN 13501-1: A1 (s odzkoušenou povrchovou úpravou A2 - s1, d0)
- hrany ABS tl. 2 mm
- 3x kovové nohy
- povrchová úprava kovových částí práškovým vypalovaným lakem

ROZMĚRY: 700 x 500 mm (v x ø)

BARVA: dub, kovová část šedá/stříbrná

POČET: 2 ks

ILUSTRATIVNÍ FOTO:



MÍSTNOST 1.02

1.2.1. SKŘÍŇKA ZÁVĚSNÁ

POPIS:

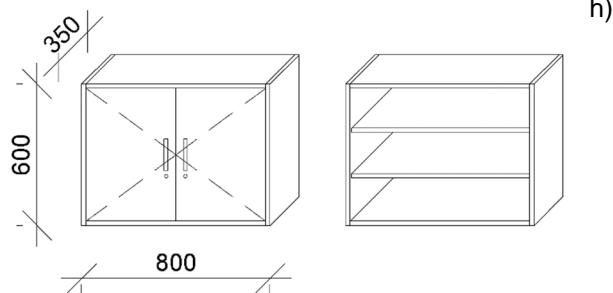
- materiál LTD 18 mm
- hrany ABS tl. 2 mm
- 2x výškově nastavitelná police na kovových čepech
- nosnost police min. 36kg
- úchytky svislé, leštěný hliník
- závěsy s integrovaným tlumením dorazu
- skříň uzamykatelná
- vícebodový zámek
- dodávka včetně montážního materiálu a samotné montáže do zdiva

ROZMĚRY: 600 x 800 x 350 mm (v x š x h)

BARVA: buk

POČET: 2 ks

ILUSTRATIVNÍ FOTO:



MÍSTNOST 1.05

1.5.1. KOVOVÝ POLICOVÝ REGÁL

POPIS:

- pevně šroubovaný
- 5 polic
- nosnost jedné police min. 100kg
- výškově přestavitelné v rastru 25mm
- materiál: povrchová úprava pozinkováním

ROZMĚRY: 2500 x 1000 x 400 mm (v x š x h)

BARVA: šedá/stříbrná

POČET: 1

ILUSTRATIVNÍ FOTO:



1.5.2. KOVOVÁ POLICE NA ZEĎ

POPIS: viz. popis 3.13.1

POČET: 1 ks

1.5.3. VĚŠÁK S HÁČKY

POPIS: viz. popis 3.13.2

POČET: 1 ks

MÍSTNOST 1.06

1.6.1. SKŘÍŇKA ZÁVĚSNÁ

POPIS:

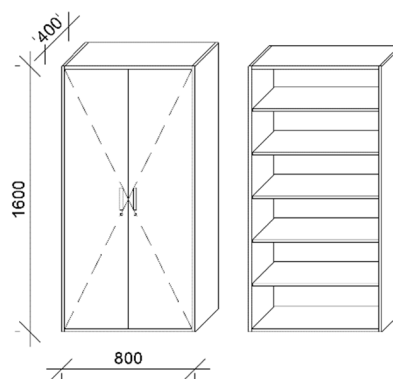
- materiál LTD 18 mm
- hrany ABS tl. 2 mm
- 5x výškově nastavitelná police na kovových čepech
- nosnost police min. 36kg
- úchytky svislé, leštěný hliník
- závěsy s integrovaným tlumením dorazu
- skříň uzamykatelná
- vícebodový zámek
- dodávka včetně montážního materiálu a montáže do zdiva

ROZMĚRY: 1600 x 800 x 400 mm (v x š x h)

BARVA: buk

POČET: 1 ks

ILUSTRATIVNÍ FOTO:



MÍSTNOST 1.08

1.8.1. SKŘÍŇ NA CHEMIKÁLIE

POPIS:

- s vaničkami na zachycení kapalin
- 4 přestavitelné police s perforovaným pozink. roštem, 1 hlubší vanička na dně skříně bez roštu
- nosnost police min. 60 kg, nosnost korpusu min. 300 kg
- dvoubodové zamykání
- perforované dveře pro odvětrávání
- ve dveřích kapsa pro uskladnění dokumentace k uskladněným kapalinám

ROZMĚRY: 1950 x 950 x 500 mm (v x š x h)

BARVA: žlutá

POČET: 1

ILUSTRATIVNÍ FOTO:



1.8.2. ZÁKRYT TOPNÉHO POTRUBÍ

POPIS:

- nosná konstrukce z ocelových profilů Jekl kotvená do zdiva a podlahy pomocí ocelových ploten, kotvicí prvky nesmí vystupovat do volného prostoru
- opláštění bude z LTD 18 mm, hrany ABS tl. 2 mm

ROZMĚRY: celkové: 950 x 4960+1500 x 500 mm (v x š x h)

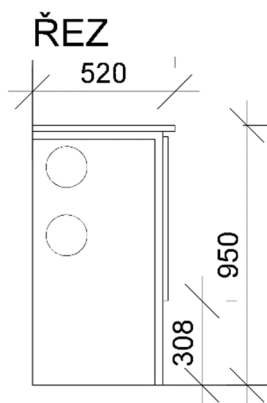
horní deska: 520 x 4960+1500 mm (š x d)

čelní deska: 600 x 4460+1000 mm

BARVA: dřevěné prvky: buk, ocelové k-ce: černá

POČET: 1

ILUSTRATIVNÍ FOTO:



MÍSTNOST 1.10

1.10.1. ŠATNÍ SKŘÍŇKA SE 2 ODDÍLY

POPIS:

- materiál LTD 18 mm
- hrany ABS tl. 2 mm
- šatní skříň se dvěma oddíly vertikálně
- dvě police a dvojháček pro každou část součástí dodávky
- úchytky svislé, leštěný hliník
- závěsy s integrovaným tlumením dorazu
- zamykatelná dvířka pro každou část
- vícebodový zámek

ROZMĚRY: 1900 x 600 x 420 mm (v x š x h)

BARVA: buk

POČET: 12

ILUSTRATIVNÍ FOTO:



1.10.2. ŠATNÍ SKŘÍŇKA SE 3 ODDÍLY

POPIS:

- materiál LTD 18 mm
- hrany ABS tl. 2 mm
- šatní skříň se dvěma oddíly vertikálně
- dvě police a dvojháček pro každou část součástí dodávky
- úchytky svislé, leštěný hliník
- závěsy s integrovaným tlumením dorazu
- zamykatelná dvířka pro každou část
- vícebodový zámek

ROZMĚRY: 1900 x 900 x 420 mm (v x š x h)

BARVA: buk

POČET: 2

ILUSTRATIVNÍ FOTO:



1.10.3. VĚŠÁK NA ZEĎ

POPIS:

- materiál LTD 18 mm
- hrany ABS tl. 2 mm
- 6 ks háčků (nábytkový háček kovový, dvojháček, malý)
- dodávka včetně montážního materiálu a samotné montáže do zdiva

ROZMĚRY: 150 x 600 mm (v x š)

BARVA: buk

POČET: 3 ks

ILUSTRATIVNÍ FOTO:



MÍSTNOST 1.11

1.11.1. ŠATNÍ SKŘÍŇKA SE 2 ODDÍLY

POPIS: viz. popis 1.10.1

POČET: 3 ks

1.11.2. ŠATNÍ SKŘÍŇKA SE 3 ODDÍLY

POPIS: viz. popis 1.10.2
POČET: 1 ks

1.11.3. BOTNÍK OTEVŘENÝ

POPIS:

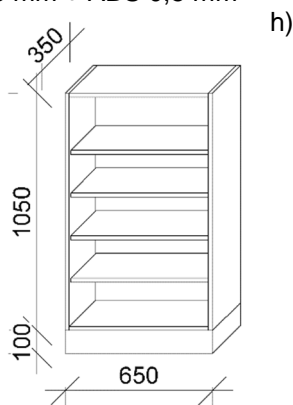
- materiál LTD 18 mm
- hrany ABS tl. 2 mm
- 4 výškově nastavitelné police na kovových čepech
- nosnost každé police min. 30kg
- rektifikační kovové nožičky skryté za sokl
- sokl nacvakávací z LTD 18 mm + ABS 0,5 mm

ROZMĚRY: 1150 x 650 x 350 mm (v x š x h)

BARVA: buk

POČET: 1 ks

ILUSTRATIVNÍ FOTO:



1.11.4. SKŘÍŇ NA PRÁDLO VYŠŠÍ

POPIS:

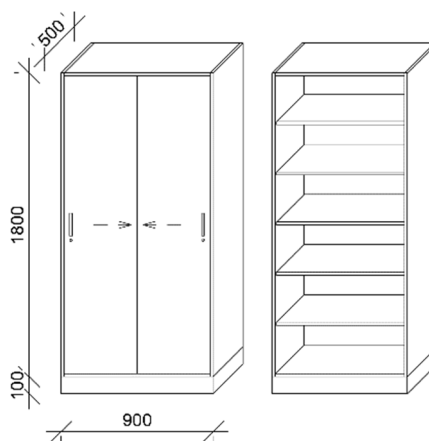
- materiál LTD 18 mm
- hrany ABS tl. 2 mm
- 5x výškově nastavitelné police na kovových čepech
- nosnost police min. 36kg
- dvířka zasouvací
- rektifikační kovové nožičky skryté za sokl
- sokl nacvakávací z LTD 18 mm + ABS 0,5 mm
- úchytky svislé, zapuštěné, leštěný hliník
- skříň uzamykatelná
- vícebodový zámek (zámek stejný u všech skříní v této místnosti 1.11)

ROZMĚRY: 1900 x 900 x 500 mm (v x š x h)

BARVA: buk

POČET: 1 ks

ILUSTRATIVNÍ FOTO:



1.11.5. SKŘÍŇ NA PRÁDLO STŘEDNÍ

POPIS:

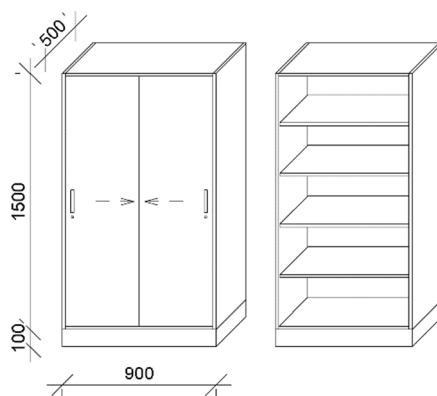
- materiál LTD 18 mm
- hrany ABS tl. 2 mm
- 4x výškově nastavitelné police na kovových čepích
- nosnost police min. 36kg
- dvířka zasouvací
- rektifikační kovové nožičky skryté za sokl
- sokl nacvakávací z LTD 18 mm + ABS 0,5 mm
- úchytky svislé, zapuštěné, leštěný hliník
- skříň uzamykatelná
- vícebodový zámek (zámek stejný u všech skříní v této místnosti 1.11)

ROZMĚRY: 1600 x 900 x 500 mm (v x š x h)

BARVA: buk

POČET: 1 ks

ILUSTRATIVNÍ FOTO:



1.11.6. SKŘÍŇ NA PRÁDLO NÍZKÁ

POPIS:

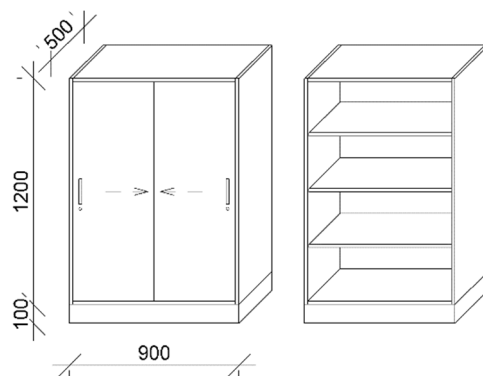
- materiál LTD 18 mm
- hrany ABS tl. 2 mm
- 3x výškově nastavitelné police na kovových čepích
- nosnost police min. 36kg
- dvířka zasouvací
- rektifikační kovové nožičky skryté za sokl
- sokl nacvakávací z LTD 18 mm + ABS 0,5 mm
- úchytky svislé, zapuštěné, leštěný hliník
- skříň uzamykatelná
- vícebodový zámek (zámek stejný u všech skříní v této místnosti 1.11)

ROZMĚRY: 1300 x 900 x 500 mm (v x š x h)

BARVA: buk

POČET: 1 ks

ILUSTRATIVNÍ FOTO:



1.11.7. SKŘÍŇ NA PRÁDLO MALÁ

POPIS:

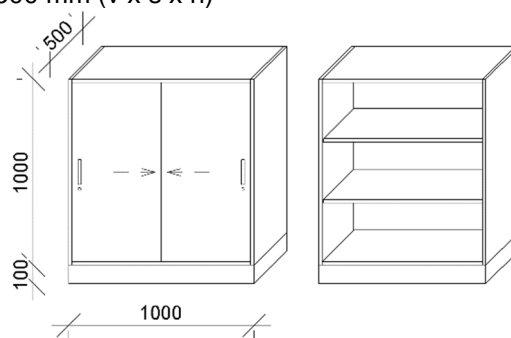
- materiál LTD 18 mm
- hrany ABS tl. 2 mm
- 2x výškově nastavitelné police na kovových čepech
- nosnost police min. 36kg
- dvířka zasouvací
- rektifikační kovové nožičky skryté za sokl
- sokl nacvakávací z LTD 18 mm + ABS 0,5 mm
- úchytky svislé, zapuštěné, leštěný hliník
- skříň uzamykatelná
- vícebodový zámek (zámek stejný u všech skříní v této místnosti 1.11)

ROZMĚRY: 1100 x 1000 x 500 mm (v x š x h)

BARVA: buk

POČET: 1 ks

ILUSTRATIVNÍ FOTO:



MÍSTNOST 1.12

1.12.1. SKŘÍŇ NA CHEMIKÁLIE

POPIS: viz. popis 1.8.1

POČET: 1 ks

1.12.2. REGÁL NA CHEMIKÁLIE

POPIS:

- 4 vanové police, nahoře krycí police
- nosnost police min. 150kg, objem vany min. 28 l, celková nosnost min. 750 kg
- vanové police výškově nastavitelné
- regál vhodný pro skladování kapalin ohrožujících vodu (WKG) třídy 1-3 a hořlavých kapalin F/F+
- materiál polic: pozinkovaný kov

ROZMĚRY: h 400 š 1000 v 2000

BARVA: pozink

POČET: 1

ILUSTRATIVNÍ FOTO:



MÍSTNOST 1.13

1.13.1. KOVOVÝ POLICOVÝ REGÁL ŠIROKÝ

POPIS:

- pevně šroubovaný
- 5 polic
- nosnost jedné police min. 100kg
- výškově přestavitelné v rastru 25mm
- materiál: povrchová úprava pozinkováním

ROZMĚRY: 2000 x 1000 x 500 mm (v x š x h)

BARVA: šedá/stříbrná

POČET: 1

ILUSTRATIVNÍ FOTO:



1.13.2. KOVOVÝ POLICOVÝ REGÁL UŽŠÍ

POPIS:

- pevně šroubovaný
- 5 polic
- nosnost jedné police min. 100kg
- výškově přestavitelné v rastru 25mm
- materiál: povrchová úprava pozinkováním

ROZMĚRY: 2000 x 1000 x 400 mm (v x š x h)

BARVA: pozink

POČET: 1

ILUSTRATIVNÍ FOTO:



MÍSTNOST 1.15

1.15.1. ŠATNÍ SKŘÍŇKA 2 ODDÍLY

POPIS: viz. popis 1.10.1
POČET: 3 ks

1.15.2. VĚŠÁK NA ZEĎ

POPIS: viz. popis 1.10.3
POČET: 1 ks

1.15.3. BOTNÍK

POPIS: viz. popis 1.11.3
POČET: 1 ks

MÍSTNOST 1.17

1.17.1. ŠATNÍ SKŘÍŇ

POPIS:

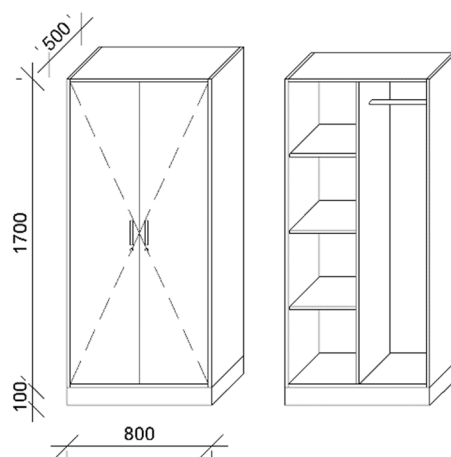
- materiál LTD 18 mm
- hrany ABS tl. 2 mm
- uprostřed skříně dělicí přepážka
- ½ skříně s 3 pevnými policemi, ½ skříně bez polic s šatní tyčí
- nosnost každé police min. 30kg
- rektifikační kovové nožičky skryté za sokl
- sokl nacvakávací z LTD 18 mm + ABS 0,5 mm
- úchytky svislé, leštěný hliník
- závěsy s integrovaným tlumením dorazu
- skříň uzamykatelná
- vícebodový zámek (zámek stejný u všech uzamykatelných skříní v místnosti 1.17)

ROZMĚRY: 1800 x 800 x 500 mm (v x š x h)

BARVA: dub

POČET: 1 ks

ILUSTRATIVNÍ FOTO:



1.17.2. PSACÍ STŮL

POPIS:

- horní deska z LTD min. 25 mm
- hrany ABS tl. 2 mm
- otvory pro vedení kabelů k PC
- pod stolní deskou budou osazeny kabelové organizéry a držák na PC
- podnož kovová s povrchovou úpravou práškovým vypalovaným lakem

ROZMĚRY: 740 x 1800 x 900 mm (v x š x h)

BARVA: dub, kovová část šedá/stříbrná

POČET: 1 ks

ILUSTRATIVNÍ FOTO:



1.17.3. ŠUPLÍKOVÝ KONTEJNER

POPIS:

viz. popis 3.6.4

centrální zamykání (zámek stejný u všech uzamykatelných skříní v místnosti 1.17)

BARVA: dub

POČET: 1 ks

1.17.4. VĚŠÁKOVÁ STĚNA

POPIS:

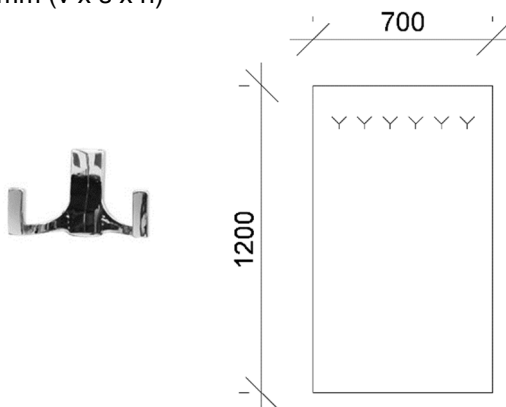
- materiál LTD 18 mm
- hrany ABS tl. 2 mm
- 6 ks háčků (nábytkový háček kovový, dvojháček, malý)
- dodávka včetně montážního materiálu a samotné montáže na zeď

ROZMĚRY: 1200 x 700 x 18 mm (v x š x h)

BARVA: dub

POČET: 1 ks

ILUSTRATIVNÍ FOTO:



1.17.5. POLICE

POPIS:

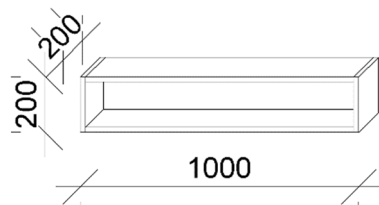
- nástěnná police s jedním oddílem
- materiál LTD 18 mm
- hrany ABS tl. 2 mm

ROZMĚRY: 200 x 1000 x 200 mm (v x š x h)

BARVA: dub

POČET: 1 ks

ILUSTRATIVNÍ FOTO:



1.17.6. SKŘÍŇ

POPIS:

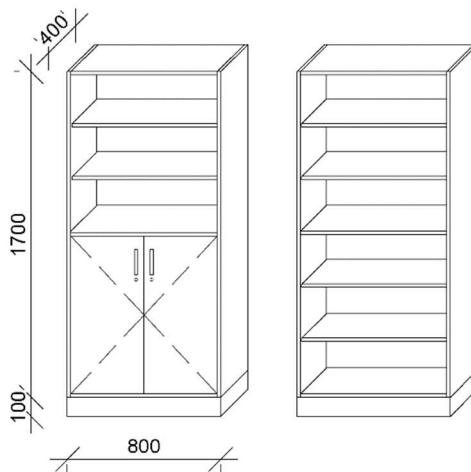
- materiál LTD 18 mm
- hrany ABS tl. 2 mm
- skříňka rozdělena na dvě části, horní část otevřený regál s dvěma policemi, dolní část s dřevěnými dvířky
- 4 výškově nastavitelné police na kovových čepech
- nosnost každé police min. 30kg
- rektifikační kovové nožičky skryté za sokl
- sokl nacvakávací z LTD 18 mm + ABS 0,5 mm
- skříň uzamykatelná
- vícebodový zámek (zámek stejný u všech skříní a kontejnerů v této místnosti 1.17)

ROZMĚRY: 1800 x 800 x 400 mm (v x š x h)

BARVA: dub

POČET: 1 ks

ILUSTRATIVNÍ FOTO:



1.17.7. SKŘÍŇKA

POPIS:

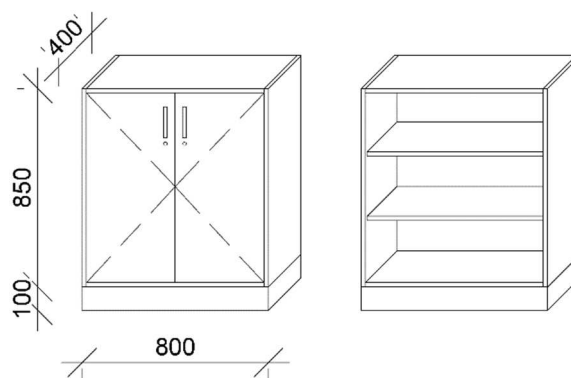
- materiál LTD 18 mm
- hrany ABS tl. 2 mm
- 2 výškově nastavitelné police na kovových čepech
- nosnost každé police min. 36kg
- rektifikační kovové nožičky skryté za sokl
- sokl nacvakávací z LTD 18 mm + ABS 0,5 mm
- úchytky svislé, leštěný hliník
- závěsy s integrovaným tlumením dorazu
- skříň uzamykatelná
- vícebodový zámek (zámek stejný u všech skříní a kontejnerů v této místnosti 1.17)

ROZMĚRY: 950 x 800 x 400 mm (v x š x h)

BARVA: dub

POČET: 1 ks

ILUSTRATIVNÍ FOTO:



1.17.8. ŽIDLE

POPIS: viz. popis 3.8.10

POČET: 1 ks

1.17.9. STŮL

POPIS:

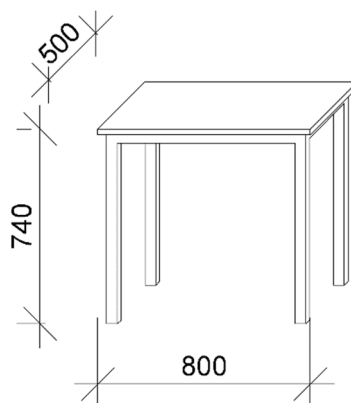
- horní deska z LTD min. 25 mm
- hrany ABS tl. 2 mm
- podnož kovová s povrchovou úpravou práškovým vypalovaným lakem

ROZMĚRY: 740 x 800 x 500 mm (v x š x h)

BARVA: dub, kovová část šedá/stříbrná

POČET: 1 ks

ILUSTRATIVNÍ FOTO:



MÍSTNOST 1.19

1.19.1. JÍDELNÍ STŮL

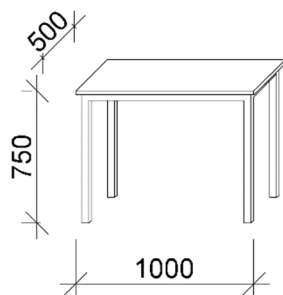
POPIS:

- materiál stolové desky LTD 22 mm
- hrany ABS tl. 2 mm
- podnož pevná kovová konstrukce, nohy zcela v rozích stolu

ROZMĚRY: 750 x 1000 x 500 mm (v x š x h)

BARVA: buk, kovová část šedá/stříbrná

POČET: 1 ks



1.19.2. ŽIDLE

POPIS:

- stohovatelná židle z odolného materiálu (jako polypropylen fg odolávající UV záření) vhodná k užití uvnitř i venku
- sedák i opěrka perforované, bez čalounění
- protiskluzové nožičky
- nosnost min. 195 kg

ROZMĚRY: sedák: 465 x 490 x 540 mm (v x š x h), celková výška 830 mm

BARVA: červená

POČET: 3 ks

ILUSTRATIVNÍ FOTO:



židl

MÍSTNOST 1.20

1.20.1. ŽIDLE

POPIS: viz. popis 1.19.2

BARVA: světle hnědá (cappuccino)

POČET: 36 ks

1.20.2. STŮL ČTVERCOVÝ

POPIS:

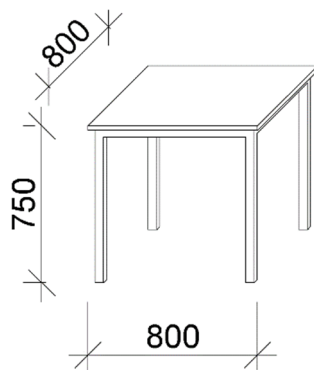
- pracovní deska z MDF desek jádrem min. tl. 22mm s povrchovou postformingovou úpravou
- hrany zaoblené s povrchovou postformingovou úpravou
- podnož pevná kovová konstrukce, nohy zcela v rozích stolu

ROZMĚRY: 750 x 800 x 800 mm (v x š x h)

BARVA: odstín dub, kovová část šedá/stříbrná

POČET: 2 ks

ILUSTRATIVNÍ FOTO:



1.20.3. STŮL OBDELNÍKOVÝ

POPIS:

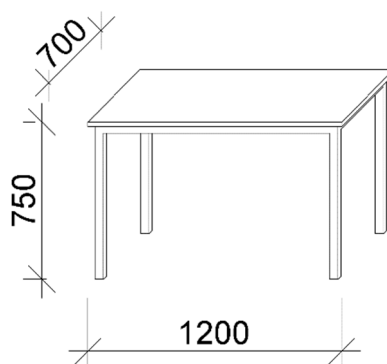
- pracovní deska z MDF desek jádrem min. tl. 22mm s povrchovou postformingovou úpravou
- hrany zaoblené s povrchovou postformingovou úpravou
- podnož pevná kovová konstrukce, nohy zcela v rozích stolu

ROZMĚRY: 750 x 1200 x 700 mm (v x š x h)

BARVA: odstín dub, kovová část šedá/stříbrná

POČET: 8 ks

ILUSTRATIVNÍ FOTO:



MÍSTNOST 1.21

1.21.1. POLICOVÁ SKŘÍŇ OTEVŘENÁ

POPIS:

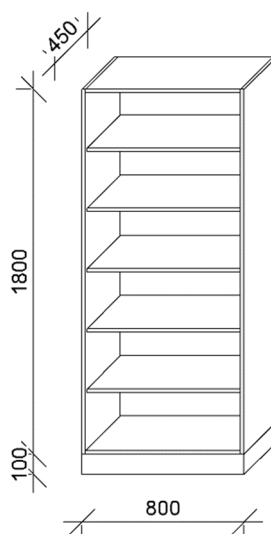
- materiál LTD 18 mm
- hrany ABS tl. 2 mm
- 5 výškově nastavitelné police na kovových čepech
- nosnost každé police min. 30kg
- rektifikační kovové nožičky skryté za sokl
- sokl nacvakávací z LTD 18 mm + ABS 0,5 mm

ROZMĚRY: 1900 x 800 x 450 mm (v x š x h)

BARVA: dub

POČET: 1 ks

ILUSTRATIVNÍ FOTO:



1.21.2. KONFERENČNÍ STOLEK

POPIS: viz. popis 3.8.5

POČET: 2 ks

1.21.3. ČALOUNĚNÉ KŘESLO

POPIS:

- čalouněné křesílko s dřevěnou nosnou konstrukcí
- materiál sedáku a opěrky koženka

ROZMĚRY: 870 x 500 x 500 mm (v x š x h), výška sedu 450 mm, šířka včetně područek 580 mm

BARVA: čalounění modrá, dřevěné části dub

POČET: 6 ks

ILUSTRATIVNÍ FOTO:



1.21.4. ČALOUNĚNÁ LAVICE

POPIS:

- čalouněná lavice s ocelovou nosnou konstrukcí
- materiál sedáku a opěrky koženka
- lavice 2-místná
- povrchová úprava kovových částí práškovým vypalovaným lakem

ROZMĚRY: šířka lavice 1200 mm, výška sedu 480 mm

BARVA: kovová část šedá/stříbrná, barva čalounění: nabídnout uživateli min. 3 vzorky k výběru

POČET: 1 ks

ILUSTRATIVNÍ FOTO:



MÍSTNOST 1.22

1.22.1. POLIČKA

POPIS:

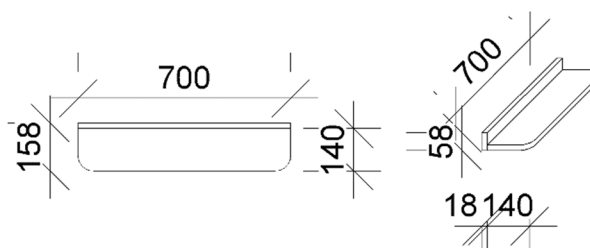
- materiál LTD 18 mm
- hrany ABS tl. 2 mm
- přední hrany zaoblené
- nosnost police min. 9kg
- dodávka včetně montážního materiálu a samotné montáže na zeď

ROZMĚRY: 58 x 700 x 140 mm (v x š x h)

BARVA: buk

POČET: 2 ks

ILUSTRATIVNÍ FOTO:



1.22.2. STŮL JÍDELNÍ - menší

POPIS:

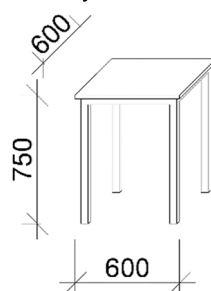
- materiál stolové desky LTD 22 mm
- hrany ABS tl. 2 mm
- podnož pevná kovová konstrukce, nohy zcela v rozích stolu

ROZMĚRY: 750 x 600 x 600 mm (v x š x h)

BARVA: buk, kovová část šedá/stříbrná

POČET: 1 ks

ILUSTRATIVNÍ FOTO:



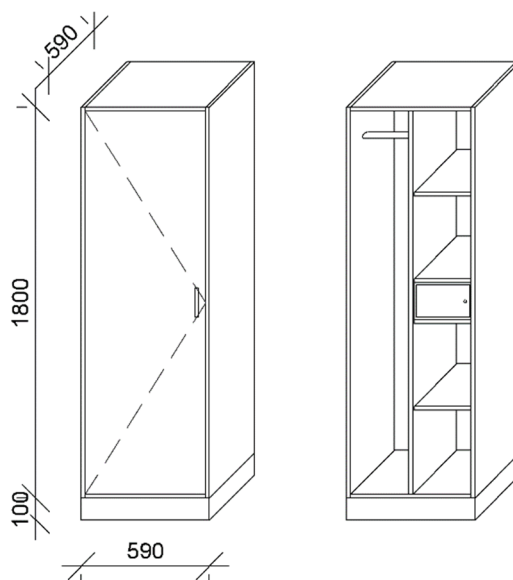
1.22.3. ŠATNÍ SKŘÍŇ PRO JEDNOHO KLIENTA

POPIS:

- materiál LTD 18 mm
- hrany ABS tl. 2 mm
- skříň dělená na dvě části
- 1 část se 4 pevnými policemi, druhá část bez polic s šatní tyčí
- nosnost každé police min. 30kg
- rektifikační kovové nožičky skryté za sokl
- sokl nacvakávací z LTD 18 mm + ABS 0,5 mm
- úchytky svislé, leštěný hliník
- závěsy s integrovaným tlumením dorazu
- ve skřínce uzamykatelný prostor s dvířky s otočným zámkem pro uzamknutí visacím zámkem, visací zámek nebude součástí dodávky, ten bude dodán uživatelem
- rozměry uzamykatelné části skříně: 170 x 230 x 500 mm

ROZMĚRY: 1900 x 590 x 590 mm (v x š x h)**BARVA:** buk**POČET:** 2 ks**ILUSTRATIVNÍ FOTO:**

skříň:



otočný zámek:



1.22.4. NOČNÍ STOLEK

POPIS:

- zcela v rozích stolu
- celodřevěné provedení
- materiál lamino, hrany z ABS
- oboustranné provedení (možné i jednostranné L či P)
- odkládací deska z ABS plastu
- bezpečnostní úchytky
- dřevěné provedení s kovovým lakovaným mechanismem
- kolečka plastová, brzditelná, pečovatelské provedení
- ve stolku prostor pro nápojové PET lahve
- plastová vložka do zásuvky

ROZMĚRY: 800 x 420 x 450 mm (v x š x h)

BARVA: buk

POČET: 2 ks

ILUSTRATIVNÍ FOTO:



1.22.5. POLOHOVACÍ LŮŽKO

POPIS:

- kolečka Ø100 mm, 2x s brzdou, 1x bez, 1x se směrovou aretací
- výška ložné plochy 41 cm
- 4 dílna ložná plocha z dřevěných lamel, šířka 90 cm
- zadový díl ložné plochy bez polohování podhlavníku
- polohování zadového dílu pomocí plynové pístnice 72°
- polohování nožního dílu pomocí hřebenu 45°
- polohování lýtkové části nožního dílu pomocí hřebenu
- bednění lůžka UNI včetně integrovaných zábran s Al lištou, typ U
- úchyty pro příslušenství v hlavové části
- nosnost min. 165 kg

ROZMĚRY: včetně zábran: 940 x 2060 mm (š x d)

bez zábran: 900 x 2000 mm (š x d)

BARVA: dřevěné části: buk, kovové RAL 7035 – světle šedá

POČET: 2 ks

ILUSTRATIVNÍ FOTO:



1.22.6. ZDRAVOTNÍ MATRACE

POPIS:

- jednostranná antidekubitní zdravotní matrace se zpevněnými okraji
- jádro matrace vyrobeno ze studené HR pěny
- boční okraje ze zpevněné PUR pěny pro snadnější vstávání pacienta
- jádro matrace profilované podélnými a příčnými prořezy do 5 anatomických zón
- anatomické zóny zajišťují rovnoměrné rozložení hmotnosti
- prořezy matrace zlepšují cirkulaci vzduchu
- standardní výška matrace 120 mm
- min. nosnost matrace 190 kg

ROZMĚRY: 900 x 2000 mm (š x d)

POČET: 2 ks

ILUSTRATIVNÍ FOTO:



MÍSTNOST 1.23

1.23.1. POLIČKA

POPIS: viz. popis 1.22.1

POČET: 3 ks

1.23.2. STŮL JÍDELNÍ - větší

POPIS:

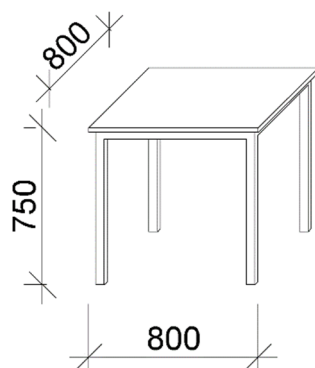
- materiál stolové desky LTD 22 mm
- hrany ABS tl. 2 mm
- podnož pevná kovová konstrukce, nohy zcela v rozích stolu

ROZMĚRY: 750 x 800 x 800 mm (v x š x h)

BARVA: buk, kovová část šedá/stříbrná

POČET: 1 ks

ILUSTRATIVNÍ FOTO:



1.23.3. NOČNÍ STOLEK

POPIS: viz. popis 1.22.4
POČET: 3 ks

1.23.4. ŠATNÍ SKŘÍŇ PRO JEDNOHO KLIENTA

POPIS: viz. popis 1.22.3
POČET: 3 ks

1.23.5. POLOHOVACÍ LŮŽKO

POPIS: viz. popis 1.22.5
POČET: 3 ks

1.23.6. ZDRAVOTNÍ MATRACE

POPIS: viz. popis 1.22.6
POČET: 3 ks

MÍSTNOST 1.24

1.24.1. POLIČKA

POPIS: viz. popis 1.22.1
POČET: 2 ks

1.24.2. STŮL JÍDELNÍ - větší

POPIS: viz. popis 1.23.2
POČET: 1 ks

1.24.3. NOČNÍ STOLEK

POPIS: viz. popis 1.22.4
POČET: 2 ks

1.24.4. POLOHOVACÍ LŮŽKO

POPIS: viz. popis 1.22.5
POČET: 2 ks

1.24.5. ZDRAVOTNÍ MATRACE

POPIS: viz. popis 1.22.6
POČET: 2 ks

1.24.6. ŽIDLE

POPIS: viz. popis 1.19.2
BARVA: světle hnědá (cappucino)
POČET: 2 ks

MÍSTNOST 1.25

1.25.1. POLIČKA

POPIS: viz. popis 1.22.1
POČET: 1 ks

1.25.2. STŮL JÍDELNÍ - menší

POPIS: viz. popis 1.22.2
POČET: 1 ks

1.25.3. NOČNÍ STOLEK

POPIS: viz. popis 1.22.4
POČET: 1 ks

1.25.4. POLOHOVACÍ LŮŽKO

POPIS: viz. popis 1.22.5
POČET: 1 ks

1.25.5. ZDRAVOTNÍ MATRACE

POPIS: viz. popis 1.22.6
POČET: 1 ks

MÍSTNOST 1.26

1.26.1. POLIČKA

POPIS: viz. popis 1.22.1
POČET: 3 ks

1.26.2. STŮL JÍDELNÍ - menší

POPIS: viz. popis 1.22.2
POČET: 1 ks

1.26.3. ŠATNÍ SKŘÍŇ PRO DVA KLIENTY

POPIS:

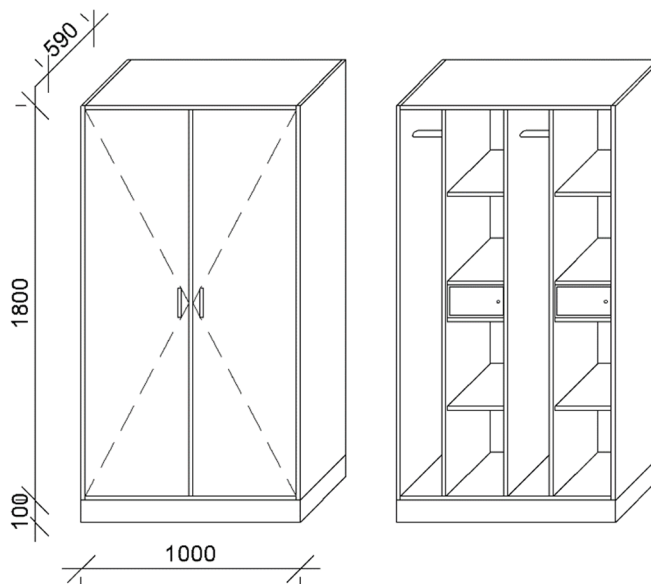
- materiál LTD 18 mm
- hrany ABS tl. 2 mm
- skříň dělená na dvě části, každá část pro jednoho klienta
- uprostřed každé sekce klienta dělící přepážka
- každá část pro jednoho klienta je dále svisle rozdělena, jedna část s
- s 4 pevnými policemi, druhá část bez polic s šatní tyčí
- nosnost každé police min. 30kg
- rektifikační kovové nožičky skryté za sokl
- sokl nacvakávací z LTD 18 mm + ABS 0,5 mm
- úchytky svislé, leštěný hliník
- závěsy s integrovaným tlumením dorazu
- ve skřínce uzamykatelný prostor s dvířky s otočným zámkem pro uzamknutí visacím zámkem, visací zámek nebude součástí dodávky, ten bude dodán uživatelem
- rozměry uzamykatelné části skříně: 170 x 230 x 500 mm

ROZMĚRY: 1900 x 1000 x 590 mm (v x š x h)

BARVA: buk

POČET: 1 ks

ILUSTRATIVNÍ FOTO:



MÍSTNOST 1.27

1.27.1. POLIČKA

POPIS: viz. popis 1.22.1

POČET: 2 ks

1.27.2. STŮL JÍDELNÍ - větší

POPIS: viz. popis 1.23.2

POČET: 1 ks

1.27.3. NOČNÍ STOLEK

POPIS: viz. popis 1.22.4
POČET: 2 ks

1.27.4. POLOHOVACÍ LŮŽKO

POPIS: viz. popis 1.22.5
POČET: 2 ks

1.27.5. ZDRAVOTNÍ MATRACE

POPIS: viz. popis 1.22.6
POČET: 2 ks

MÍSTNOST 1.28

1.28.1. POLIČKA

POPIS: viz. popis 1.22.1
POČET: 4 ks

1.28.2. STŮL JÍDELNÍ - menší

POPIS: viz. popis 1.22.2
POČET: 1 ks

1.28.3. ŠATNÍ SKŘÍŇ PRO JEDNOHO KLIENTA

POPIS: viz. popis 1.22.3
POČET: 4 ks
ROZMĚRY: 1900 x 1000 x 590 mm (v x š x h)

POZNÁMKA:

- Před zadáním do výroby je nezbytné ověřit uvedené rozměry na stavbě.
- Veškeré vybavení bude dodáno včetně montáže a proškolení uživatele.
- Součástí dodávky nábytku je jeho zajištění proti překlopení.